

## Wandeling Ouderraad Don Bosco

(in samenwerking met gezinsbond Halle)

Zin in beweging? Maak samen met je gezin deze actieve wandeling en ga op zoek naar een antwoord op de vragen. Post je ingevulde opdrachten in de brievenbus van de lagere school **voor 16 juni 2021** en wie weet winnen jij en je bubbel wel een cadeaubon!

### **Wat heb je nodig?**

Een (stoep)krijtje, fluohesje, balpen, regenjas en wandelschoenen bij slecht weer en je goed humeur!

Help jongere kinderen bij het lezen van de route en de opdrachten. De wandeling start en stopt aan de lagere school (ingang K) en is ongeveer 5 kilometer lang. De wandeling loopt vooral langs rustige wegen maar ook een stuk naast een drukke weg. Steek daar **steeds over op een zebrapad, blijf bij je begeleiders en draag je fluohesje!**







**Veel plezier!**  
De Ouderraad







**Wil je deelnemen kan je een formulier nemen uit de doos die aan de startplaats staat. (ingang K)**

## Algemene opdrachten:

1. Welk€ dier(en) spot je onderweg? Duid ze aan.

	Paard		Ezel
	Pony		Schaap
	Koe		Vogel

2. Zoek minstens 3 verschillende bloemetjes onderweg. Duid ze aan.

	Paardenbloem		Boterbloem
	Madeliefje		Andere bloem

Start aan de ingang van de lagere school (met de rug naar de school), steek het zebepad over en ga naar rechts. Sla vervolgens de eerste straat links in. Volg deze straat tot het einde.

**Tel jij hoeveel bloementjes er verstopt zitten aan het  
tuinhek bij huisnummer 61? .....**

Wanneer we op de drukke steenweg komen, houden we rechts aan tot  
aan het zebrapad, hier steken we de straat over, wandelen we naar  
rechts en nemen de eerste straat links die naar beneden loopt.

**Welke voornaam vinden we terug in deze straatnaam?**

.....

**Deze straat telt veel zebrapaden! Hoeveel?.....**

**Ter hoogte van huisnummer 25 zit een kabouter  
verstopt. Welke kleur heeft zijn muts?.....**

We nemen in deze straat de eerste straat naar rechts.

**Beneden in de deze straat staat een opvallend bord  
langs de kant met daarop “V87”. Welke kleur heeft dit  
bord?.....**

Beneden in deze straat nemen we nemen we voetweg nummer 50  
rechts, we lopen nu achter de huizen. Huppel maar vrolijk rond en  
vergeet geen dieren te spotten.

**Maak in dit wegje een leuke selfie met je bubbel en post  
hem op de Facebookpagina  
“ouderraaddonboscobasishalle”!**

Wanneer we op een kruising komen houden we rechts aan tot aan de  
steenweg. Blijf hier goed bij je begeleiders! Hier gaan we naar links en  
nemen we de eerste straat terug naar links. In deze straat lopen we  
langs een boerderij met een oud voorwerp aan de muur.

## **Waarvoor diende dit voorwerp vroeger?.....**

- a. om de klompen van de boeren aan te hangen**
- b. als kapstok voor de jassen**
- c. om het veld te bewerken met het paard**

Op het einde van deze straat gaan we naar links.

## **Welke letter komt het meeste voor in deze straatnaam?**

.....

We volgen deze straat tot we aan een wei met een groen hek komen. Hier rechtover loopt een wegje waar een wandelroute op staat aangeduid. Volg dit paadje langs het water tot je terug op de straat komt. Rust even uit op het bankje onderweg.

Wanneer we terug op straat komen, gaan we naar rechts. Onderweg komen we langs een boerderij met een grote groene poort.

## **Welk huisnummer heeft deze boerderij? .....**

Even verder komen we langs een boerderij met 3 oude voorwerpen tegen de muur.

## **Welk voorwerp hangt het hoogst? .....**

Vanop deze weg zien we een windturbine van dichtbij.

## **Kunnen jullie lezen wat hierop geschreven staat bovenaan? .....**

Wanneer we links een wit kapelletje zien met een wegje naast, slaan we hier in. We volgen dit wegje tot aan het ziekenhuis (we steken een kleine straat over).

## **Hoeveel witte kapelletjes kom je tegen in dit wegje?.....**

Wanneer we aan de achterkant van het ziekenhuis komen, aan de parking met een slagboom nemen we het wegje naar links tot we op de straat komen. Daarna slaan we rechts af.

Aan huisnummer 68 loopt een steile berg naar boven.

**Loop om ter snelst deze berg op en volg het wegje.**

**Hoeveel kerktorens kan je zien van op dit wegje?**

We zijn er nu bijna!

We komen nu terug uit aan de steenweg, we steken over op het zebrapad en nemen de straat rechtdoor. Op het einde van deze straat gaan we naar links.

**Eens terug aangekomen voor de ingang van de school mogen jullie een leuke tekening maken met krijt voor de ingang van de lagere school of de kleuterschool. Wij zijn benieuwd naar jullie kunstwerken!**

Vergeet jullie opdrachtenformulier niet te posten in de brievenbus van de lagere school!

**naam van de leerling: .....**

**klas: .....**

**e-mailadres of telefoonnummer: .....**

**Bedankt voor jullie deelname en blijf bewegen!**